



Catalogo 2025

Servizio clienti e ordini
tel.: +39 348 47 68 015
email: service@markone.it
web: markone.it

MARK ONE S.r.l. Società Unipersonale

Sede Operativa: Corso Italia, 648 – Mirabello 44047 Terre del Reno (FE)

Sede Legale: Via d'Azeglio, 31 – 40123 Bologna (BO)

CF – PI – RI Bologna n. 03497801203 REA Bologna n. 523900

c.s. euro 10.000,00 i.v.

POMAC



Mark One

Le nuove raccogliatrici di pomodoro *The new tomato harvesters*

Special P 135-40"

Special P 135-45"



SPECIAL P 135 è la nuova linea di raccogliatrici per il pomodoro progettata con la tecnologia del marchio **POMAC**.

Sono le uniche raccogliatrici sul mercato con **larghezza interna di 135 centimetri** dalla testata allo scuotitore. La **larghezza interna di 135 centimetri** è ottimale per tutte le dimensioni di semina del pomodoro. Con un peso di soli 131 quintali, perfettamente distribuito sulle 4 ruote, la linea SPECIAL P 135 consente la raccolta anche in condizioni estreme. I nastri di trasporto interni sono a tre bande.

Interessanti sono le dimensioni di larghezza della raccogliatrice:

3 metri per il modello **SPECIAL P 135-40**, con selettore/i da 40 canali

3,20 metri per il modello **SPECIAL P 135-45**, con selettore/i da 45 canali

Le dimensioni dei nastri di trasporto, la perfetta disposizione dei pesi e la grande visibilità di tutti gli organi di lavoro consentono una raccolta oraria di 70 tonnellate.

NUOVO SOFTWARE PER LO SCARTO DELLA TERRA

Tutte le selezionatrici Pomac prodotte dopo l'anno 2004 possono essere aggiornate con la nuova versione del software, che permette la migliore accuratezza nella selezione del pomodoro e nell'eliminazione di zolle di terra nera, sassi e scarti.

Mark One è l'unica Società che può intervenire sul software delle selezionatrici Pomac.

L'aggiornamento del software è incluso nel nostro servizio di manutenzione ordinaria delle selezionatrici:

nessuna spesa aggiuntiva per i nostri clienti.

SERVIZIO CLIENTI E PROMOZIONI.....	pp. 6, 7, 8, 9, e 10
TESTATA DI RACCOLTA.....	pp. 11 e 12
NASTRI e ACCESSORI.....	pp. 13 e 14
SCUOTITORI ALTERNATIVI.....	pp. 15 e 16
RAGGI VIBRANTI.....	pp. 17 e 18
CUSCINETTI.....	p. 19
NASTRI A TAPPETO, RUOTE e RASCHIATORI.....	p. 20
COMPONENTI IDRAULICI.....	pp. 21, 22, 23 e 24
MOTORE ENDOTERMICO.....	pp. 25 e 26
SELEZIONATRICE ELETTRONICA e ACCESSORI.....	p. 27
COMPONENTI ELETTRICI.....	p. 28
ASSALI S120 e S150.....	pp. 29 e 30
COMPONENTI VARI.....	pp. 31 e 32

Servizio Ricambi

Mark One, proprietaria del marchio e della tecnologia Pomac, fornisce assistenza e ricambi per le macchine raccogliatrici con il marchio Pomac e le relative selezionatrici elettroniche.

Mark One è l'unica Società autorizzata a fornire ricambi originali per le macchine Pomac e l'unica Società autorizzata a fornire assistenza e ricambi alle selezionatrici elettroniche montate sulle macchine Pomac.

Il servizio ricambi Mark One si avvale di uno staff specializzato, forte della sua esperienza trentennale nella fornitura di componenti di ricambio per raccogliatrici Pomac.

Supporto & Consulenza

Il personale Mark One stabilisce un contatto diretto con il cliente: il nostro valore aggiunto è quello di fornire all'utilizzatore finale un interlocutore esperto e preparato alle sue richieste specifiche; il nostro obiettivo è offrire la massima efficienza e puntualità nella risposta al cliente e nella consegna dei componenti.

Manutenzione invernale

Mark One fornisce, su tutto il territorio italiano, il servizio di revisione completa delle raccogliatrici e selezionatrici Pomac durante il periodo invernale: personale altamente qualificato e collaboratori specializzati con sedi in tutta Italia sono a vostra disposizione.

Assistenza durante la raccolta

Mark One fornisce, su tutto il territorio italiano, il servizio di assistenza sulle raccogliatrici e selezionatrici Pomac durante il periodo di raccolta: personale altamente qualificato e collaboratori specializzati con sedi in tutta Italia sono a vostra disposizione.

NASTRI TRASPORTATORI METALLICI E ACCESSORI



Mark One S.r.l. è l'unico rivenditore autorizzato dalla Società Agro-Belts NV per la commercializzazione sul territorio italiano dei suoi prodotti per macchine per la raccolta del pomodoro Pomac e di tutte le marche.

GRUPPI OPZIONALI PER RACCOGLITRICI POMAC

Il preventivo di spesa viene fornito gratuitamente




Spuntone motorizzato (destra o sinistra)

Apparato completo a raggi vibranti per la separazione della pianta



Rullo posteriore sul nastro trasversale per l'eliminazione dello scarto

Trituratore piante posteriore



Trasformazione pignoni di traino dei nastri da ferro a gomma



Rullo "sotto testata" a sostegno della testata di raccolta



Alleggeritore idraulico della testata

Alleggeritore dello spuntone



ASSISTENZA PER SELEZIONATRICI ELETTRONICHE

Mark One, proprietaria del marchio e della tecnologia Pomac, è l'unica Società autorizzata a fornire assistenza e ricambi alle selezionatrici elettroniche montate sulle macchine Pomac.

Il primo vantaggio per i clienti che si rivolgono a noi per l'assistenza: siamo gli unici che possono intervenire sul software delle selezionatrici Pomac e quindi aggiornarle con il nuovo programma di scarto della terra e tararle a regola d'arte.

Il reparto di assistenza tecnica Mark One lavora nel rispetto degli standard hardware e software attuali e nella consapevolezza della continua evoluzione tecnologica dei relativi componenti.

Il nostro personale è altamente specializzato, ha esperienza ventennale nel settore e possiede le competenze tecniche e la capacità operativa che sono indispensabili per garantire a ogni cliente:

- L'immediata manutenzione ordinaria degli apparati di selezione, che comprende:
 - Pulizia totale della selezionatrice al termine della stagione di lavoro
 - Verifica dello stato di usura e di funzionalità di ogni componente meccanico e dell'hardware
 - Aggiornamento del software coinvolto nell'operatività della macchina
 - Taratura delle componenti meccaniche e del software di selezione
 - Collaudo finale di tutte le funzionalità della macchina
- Gratuitamente, l'analisi completa dell'hardware e delle parti meccaniche della selezionatrice, per fornire al cliente un preventivo di spesa dell'eventuale sostituzione dei componenti che potrebbero limitare il perfetto funzionamento della selezionatrice per la successiva stagione di lavoro.
- Gratuitamente, la consulenza tecnica specialistica e il preventivo per l'aggiornamento dell'hardware obsoleto alla sua versione più recente.

SERVIZIO DI SOSTITUZIONE TEMPORANEA DEL MODULO ELETTRONICO

Per evitare interruzioni durante la raccolta, al cliente potrà essere fornito un modulo elettronico sostitutivo durante la riparazione della sua selezionatrice.

AGGIORNAMENTO DELLA SELEZIONATRICE ELETTRONICA AL MODELLO 2025

I componenti elettronici delle selezionatrici prodotte prima dell'anno 2004 sono obsoleti e fuori produzione.

Consigliamo ai proprietari di un modello prodotto prima dell'anno 2004 di aggiornare il modulo elettronico della loro selezionatrice al modello più recente, prodotto nell'anno 2025, che ha prestazioni nettamente superiori e un evidente miglioramento della qualità di selezione del prodotto.

L'aggiornamento del modulo elettronico comprende: sostituzione delle parti elettroniche con quelle di ultima generazione, installazione dell'ultima versione del software di selezione e collaudo della selezionatrice.













IMMAGINE	CODICE	DESCRIZIONE
	170M18DX00000	TESTINA STERZO M18x1.5 DX
	170M18SX00000	TESTINA STERZO M18x1.5 SX
	170M22DX00000	TESTINA STERZO M22x1.5 DX
	170M22SX00000	TESTINA STERZO M22x1.5 SX
	4538	BARRA FALCIANTE TIPO "NORD"
	6160	BARRA FALCIANTE TIPO "SUD"
	5272	SNODO SINISTRO BARRA FALCIANTE
	5271	SNODO DESTRO BARRA FALCIANTE
	4242001	SNODO SX BARRA FALCIANTE FOGGIA
	4242002	SNODO DX BARRA FALCIANTE FOGGIA
	7482 / 7483	PUNTA LUNGA O CORTA " NORD "
	4338	PUNTA ESTERNA RICURVA " NORD "
	329600190	PUNTA LUNGA TIPO " SUD "
	329600290	PUNTA CORTA TIPO " SUD "
	329600490	PUNTE ESTERNE RICURVA TIPO " SUD " DX
	329600390	PUNTE ESTERNE RICURVA TIPO " SUD " SX
	1592	PERNO ø30 LEVE COMANDO PUNTE
	3907	COMANDO BARRA FALCIANTE NORD
	415600200	COMANDO BARRA FALCIANTE FOGGIA
	4130	ANCORAGGIO NORD PUNTE ESTERNE
	4130/A	ANCORAGGIO NORD PUNTE INTERNE (senza punte)
	449500100	RASTRELLO DITA INTERNE FOGGIA
	449500200	RASTRELLO DITA ESTERNE FOGGIA (completo di punte)
	7915	TIRANTE PER BARRA FALCIANTE
	4093	DEVIPIANTE TESTATA
	4129	ALBERO PORTA ECCENTRICI D35
	4857	ECCENTRICO D35
	4858	PORTA ECCENTRICO
	4859	PROTEZIONE CUSCINETTO
	8190	ECCENTRICO D40
	8191	ALBERO PORTA ECCENTRICI D40
	MO16000000003	ALBERO PORTA ECCENTRICO COMPLETO PREMONTATO
	5785	DISTANZIALE CUSCINETTO BIELLA TESTATA NORD
	1591	DISTANZIALE TRA LE BIELLE TESTATA NORD
	7711	PROTEZIONE CUSCINETTO BARRA FALCIANTE NORD
	2194	VOLANO MOTORE BARRA FALCIANTE NORD










IMMAGINE	CODICE	DESCRIZIONE
	5783	BIELLA CORTA TESTATA NORD
		BIELLA CORTA COMPLETA PREMONTATA
	5784	BIELLA LUNGA TESTATA NORD
	MO16000000258	BIELLA LUNGA COMPLETA PREMONTATA
	2707	PERNO FILETTATO M16 PER SNODO BARRA FALCIANTE
	3311	DISTANZIALE INFERIORE PER SNODO
	3310	DISTANZIALE SUPERIORE PER SNODO
	0913	DISTANZIALE 25x34x5
	3975 (aperto)	SPUNTONE PIACENZA DX e SX
	3649 (diritto)	DIRITTO o APERTO
	3974	STAFFA SUPPORTO
	3976	SPUNTONE PORTOGALLO DX e SX
	3981	STAFFA SUPPORTO
	4285	SPUNTONE SUD DX o SX
	1100003040L30	BOCCOLA SINTERIZZATA LAVORATA
	3284	BIELLA INFERIORE SPUNTONE TESTATA NORD
	5273	BIELLA SUPERIORE SPUNTONE TESTATA NORD











IMMAGINE	CODICE	DESCRIZIONE
		DIMENSIONE NASTRI IN BASE ALL'ANNO
		I NASTRO SALITA PIANTE
		II NASTRO SALITA PIANTE RAGGI VIBRANTI
		II NASTRO SALITA PIANTE ALTERNATIVI
		NASTRO LONGITUDINALE
		NASTRO ASPO
		NASTRO TRASVERSALE
		NASTRO RASATORE 35 CH
		NASTRO RASATORE 40 CH
		NASTRO RASATORE 45 CH
		NASTRO CERNITA 35 CH x DS
		NASTRO CERNITA 40 CH x DS
		NASTRO CERNITA 45 CH x DS
		SPEZZONE NASTRO CERNITA 35 CH
		SPEZZONE NASTRO CERNITA 40 CH
		SPEZZONE NASTRO CERNITA 45 CH
		NASTRO EVACUATORE
		SPEZZONE NASTRO EVACUATORE
		NASTRO SCARICAPIANTE
	SPEZZONE NASTRO LONGITUDINALE	
	203PIG2816025	PIGNONE TS 28/16 FORO d.25
	203PIG3314025	PIGNONE TS 33/14 FORO ø25
	203PIG3314035	PIGNONE TS 33/14 FORO ø35
	203PIG3218035	PIGNONE TS 32/18 FORO ø35
	203MAGI000S33	MAGLIA DI GIUNZIONE M/F 33/60 Larg=60
	203MAGI002820	MAGLIA DI GIUNZIONE M/F 28/20 Larg=50
	203MAGI003220	MAGLIA DI GIUNZIONE M/F 32/20 Larg=50
	203PIAST00L20 / 30	PIASTRINA L 20 / L 30
	203RIBA000025 / 35	RIBATTINO ø5 Lunghezza 25 / 35
	203ASTA000008	ASTE GIUNZIONE PER QUALSIASI NASTRO D-8mm
	203ASTAF00008	ASTE CON FORI PER QUALSIASI NASTRO D-8mm
	203ASTA000010	ASTE GIUNZIONE PER QUALSIASI NASTRO D-10mm
	203ASTAF00010	ASTE CON FORI PER QUALSIASI NASTRO D-10mm
	203ASTARA3503	ASTA CON PALETTA Tipo 3 RASATORE PER 35 - 40 - 45 CANALI
	203ASTANSPPET	ASTA A PETTINE CON DENTI IN GOMMA N.S.P
	203ASTALON00C	ASTA CON PALETTA IN GOMMA Tipo "C" LONGITUDINALE
	203ASTAEVA011	ASTA CON PALETTA Tipo 11 EVACUATORE







IMMAGINE	CODICE	DESCRIZIONE
	6116	ALBERO CON PIGNONI SALDATI PER NASTRO RASATORE 40 CANALI
	6180	ALBERO CON PIGNONI SALDATI PER NASTRO CERNITA 40 CANALI
	5977	ALBERI CON PIGNONI SALDATI PER NASTRI SALITA PIANTE e LONGITUDINALE
	5902	ALBERO CON PIGNONI SALDATI PER NASTRO TRASVERSALE
	5881	ALBERO CON PIGNONI SALDATI PER NASTRO RASATORE 35 CANALI
	6149	ALBERO CON PIGNONI SALDATI PER NASTRO RASATORE 45 CANALI
	5884	ALBERO CON PIGNONI SALDATI PER NASTRO CERNITA 35 CANALI
	6181	ALBERO CON PIGNONI SALDATI PER NASTRO CERNITA 45 CANALI
	5934	ALBERO CON PIGNONI SALDATI PER NASTRO EVACUATORE
	5981	ALBERO CON PIGNONI SALDATI PER NASTRO SCARICA PIANTE
	8322	ALBERI CON PIGNONI SALDATI PER NASTRI SALITA PIANTE A 3 CINGHIE
	7726	PIGNONE VULKOLLAN - 33/14
	7727	PIGNONE VULKOLLAN - 28/16
	7784	SEMIFLANGIA PER PIGNONE - 33/14
	7867	SEMIFLANGIA PER PIGNONE - 28/16
	8007	ALBERO NASTRO NASTRI SALITA PIANTE E LONGITUDINALI PER PIGNONI IN VULKOLLAN
	7791	ALBERO NASTRO TRASVERSALE PER PIGNONI IN VULKOLLAN
	8013	ALBERO NASTRO RASATORE 35 CANALI PER PIGNONI IN VULKOLLAN
	7854	ALBERO NASTRO RASATORE 45 CANALI PER PIGNONI IN VULKOLLAN
	8016	ALBERO NASTRO CERNITA 35 CANALI PER PIGNONI IN VULKOLLAN
	7866	ALBERO NASTRO CERNITA 45 CANALI PER PIGNONI IN VULKOLLAN
	8017	ALBERO NASTRO EVACUATORE PER PIGNONI IN VULKOLLAN
	8011	ALBERO NASTRO NASTRO SCARICA PIANTE PER PIGNONI IN VULKOLLAN















IMMAGINE	CODICE	DESCRIZIONE
	1994 *	RUOTA DENTATA
	4567	RASCHIATORE INTERNO
	MO16000000259	RASCHIATORE INTERNO TIPO VECCHIO
	3464	RASCHIATORE ESTERNO RUOTA DENTATA
	4566	PORTA RASCHIATORE INTERNO
	5700001982A00 *	DITO PER SCUOTITORE SENZA ALETTE
	570000198200 *	DITO PER SCUOTITORE CON 2 ALETTE
	6042 *	CINGHIA DENTATA L= 9300
	4335 *	CINGHIA DENTATA L= 8800
	2998 *	CINGHIA DENTATA L= 8200
	8321 *	CINGHIA DENTATA L=10400
		GIUNZIONE PER CINGHIA 1V+1R+1P
	4865 *	RUOTA FOLLE
	4864	RASCHIATORE RUOTA FOLLE
	3386	COPRICUSCINETTO PIGNONE FOLLE
	1258	PERNO ø30 PER PIGNONE FOLLE
	1188 *	MOLLA øest33 Filo ø7,5 Passo 20 L=200
	5440 *	PASTIGLIA SPESSORE MOLLA SCUOTITORI
	4863 *	FORCELLA SUPPORTO RULLO FOLLE
	4321	MORSETTO MOTORE DANFOSS

IMMAGINE	CODICE	DESCRIZIONE
	1257	DISTANZIALE INT e EST
	4320	ALBERO SCUOTITORI
	34000000AS1-5	ACCUMULATORE A SACCA 1,5 lt
	3060000OMV500 3060000OMV400	MOTORE ORBITALE OMV 500 MOTORE ORBITALE OMV 400
	DP090187	BLOCCO IN FERRO ACCUMULATORE
	3150000000022	ELETTROVALVOLA 4WE0J33/CG24N9K4 BOBINA
	043117000501000	VALVOLA UNIDIREZIONALE
	LP000013	BASE ELETTROVALVOLA
	DP090021	GRUPPO INTEGRATO S8H/24DC
	MO16000000009	CENTRALINA SCUOTITORI
	4323 - 6043 - 8318	TELAIO SCUOTITORI PER MACCHINE QUALSIASI ANNO















IMMAGINE	CODICE	DESCRIZIONE
	5966	PULEGGIA øp130 2 GOLE SEZ A DISEGNO
	6248	PULEGGIA øp130 3 GOLE SEZ "B" DISEGNO
	MO16000000260	PULEGGIA øp150 3 GOLE SEZ "B" DISEGNO
	175B68XXX1725	CINGHIA TRAPEZOIDALE
	5429	ASTA ø13 PER RAGGIO VIBRANTE
	MO16000000072	ASTA ø13 PER RAGGIO VIBRANTE GOMMATA
	175AT10XX1600	CINCHIA DENTATA
	175T10XXX1600	CINCHIA DENTATA TIPO VECCHIO
	6618	PULEGGIA CENTRALE A 3 GOLE
	MO16000000261	PULEGGIA CENTRALE A 2 GOLE
	6954	PULEGGIA DENTATA SU CONTRAPPESI
	3595	RULLO TENDICINGHIA
	3594	SUPPORTO TENDICINGHIA
	4698	FASCIA DI PROTEZIONE
	3589	ANELLO FISSAGGIO RAGGI
	5428	ANELLO IN GOMMA SX
	7024	ANELLO IN GOMMA DX
	5252	ANELLO IN NYLON PER RULLO STRETTO
	6117	ANELLO IN NYLON PER RULLO LARGO
	3658	GIUNTO CON MORSETTO ø40
	3659	GIUNTO CON MORSETTO ø25








IMMAGINE	CODICE	DESCRIZIONE
	5043	PALETTINA PER RULLO AGEVOLATORE
	7554	ALBERO PER CONTRAPPESI TIPO NUOVO
	3597	ALBERO PER CONTRAPPESI TIPO VECCHIO
	1771610XXXX40	BUSSOLA CONICA FISSAGGIO RUOTE DENTATE TIPO NUOVO
	1773825XXXX40	BUSSOLA CONICA FISSAGGIO RUOTE DENTATE TIPO VECCHIO
	84396	GIUNTO GIUBBO RINFORZATO
	3601	DISTANZIALE PER MASSA TIPO VECCHIO
	7555	DISTANZIALE SU RUOTA DENTATA
	7559	VITE M16 PER INGRASSATORE
	7556	RONDELLA DI CHIUSURA
	3598	FLANGIA PER CUSCINETTO MASSE
	7557	FLANGIA CON FORO PER CUSCINETTO MASSE
	5237	CONTRASTO SUPERIORE
	4699	CONTRASTO INFERIORE
	7553	CONTRAPPESO TIPO NUOVO
	3596	CONTRAPPESO TIPO VECCHIO
	7934	TELO A SPAZZOLA USCITA RAGGI
	MO1600000011	MORSETTO CONTRASTI INFERIORE
		TIPO VECCHIO

IMMAGINE	CODICE	DESCRIZIONE
	105UCP2050000	SUPPORTO UCP 205 ø25
	105UCP2060000	SUPPORTO UCP 206 ø30 ASAHI-KOYO
	105UCP2070000	SUPPORTO UCP 207 ø35
	105UCFL202000	SUPPORTO UCFL 202 ø15
	105UCFL205000	SUPPORTO UCFL 205 ø25
	105UCFL206000	SUPPORTO UCFL 206 ø30
	105UCFL207000	SUPPORTO UCFL 207 ø35
	105UCFL208000	SUPPORTO UCFL 208 ø40
	105UCFL209000	SUPPORTO UCFL 209 ø45
	105UCFC210000	SUPPORTO UCFC 210 ø50 (ASAHI)
	100254712X2RS	CUSCINETTO A SFERE 25x47x12-6005 2RS
	100254712X2RS	CUSCINETTO A SFERE 25x47x12-6005 2RS SKF
	100305513X2RS	CUSCINETTO A SFERE 30x55x13-6006 2RS
	100255215X2RS	CUSCINETTO A SFERE 25x52x15-6205 2RS
	100306216X2RS	CUSCINETTO A SFERE 30x62x16-6206 2RS SKF
	100509020X2RS	CUSCINETTO A SFERE 50x90x20-6210 2RS SKF
	100409023X2RS	CUSCINETTO A SFERE 40x90x23-6308 2RS SKF
	1006510018X1Z	CUSCINETTO A SFERE 65x100x18-6013 1Z SKF
	100NJ205EC25X	CUSCINETTO A RULLI CILINDRICI 25x52x15 SKF
	100204212X2RS	CUSCINETTO A SFERE 20x42x12 6004 2RS
100409023X2RS	CUSCINETTO A SFERE 40x90x23-6308 2RS	
	105PHE2500000	SUPPORTO PHE 25 (di Marca)
	105PHE2000000	SUPPORTO PHE 20

IMMAGINE	CODICE	DESCRIZIONE
	3262	NASTRO CERNITA A TAPPETO 30 CH
	6030	NASTRO CERNITA A TAPPETO 35 CH DS
	5803	NASTRO CERNITA A TAPPETO 40 CH DS
	6187	NASTRO CERNITA A TAPPETO 45 CH DS
	7750	NASTRO CERNITA CON GUIDE
	6329	NASTRO MOT
	4503	NASTRO SCARICATERRA
	3709	NASTRO SCARTI POSTERIORE
	4509	RULLO MOTORIZZAZIONE PER NASTRO CERNITA 35 CH
	4508	RULLO MOTORIZZAZIONE PER NASTRO CERNITA 35 CH
	6138	RULLO MOTORIZZAZIONE PER NASTRO CERNITA 45 CH
	6139	RULLO MOTORIZZAZIONE PER NASTRO CERNITA 45 CH
	6010	RULLO MOTORIZZAZIONE PER NASTRO SCARICATERRA
	6362	RULLO FOLLE PER NASTRO SCARICATERRA
	3711	RULLO MOTORIZZAZIONE PER NASTRO SCARTI POSTERIORE
	3710	RULLO FOLLE PER NASTRO SCARTI POSTERIORE

RUOTE E RASCHIATORI




IMMAGINE	CODICE	DESCRIZIONE
	1240009013050	RUOTA GOMMATA D.90 M 20 x 50
	1240009023050	RUOTA GOMMATA D.90 M 20 x 80
	220RR902050L5	RUOTA RR ø70 M20x50 L5 F130
	220RR902080L5	RUOTA RR ø70 M20x80 L5 F130
	015R070671512	RUOTA RR ø70 M20x50 L5 F130 RINFORZATA
	015R070744600	RUOTA RR ø70 M20x50 PER SCARICAPIANTE
	5234	RUOTA RINVIO RASATORE M20x30
	5235	PERNO D.20 mm PER RUOTE RASATORE
	1258012000000	RUOTA IN NYLON ø80 FORO ø12.5
	6335	RUOTA IN NYLON RIBASSATA ø50 FORO ø12.5

IMMAGINE	CODICE	DESCRIZIONE
	MO16000000050	MOTORE ORBITALE BARRA FALCIANTE
	MO16000000051	MOTORE VENTOLA
	MO16000000052	MOTORE PER CONTRAPPESI
	MO16000000053	MOTORE ORBITALE RAGGERA
	MO16000000054	MOTORE ORBITALE PER 1° e 2° NASTRO A TAPPETO CERNITA ELETTRONICA
	MO16000000055	MOTORE ORBITALE PUNTE
	MO16000000056	MOTORE ORBITALE PER 1° NASTRO SALITA PIANTE ASPO RULLI SOTTO TESTATA
	MO16000000057	MOTORE ORBITALE PER TRASVERSALE, EVACUATORE, SPUNTONE MOTORIZZATO
	MO16000000058	MOTORE ORBITALE PER 2° NASTRO SALITA PIANTE ,SCARICATERRA DE-TEACH
	MO16000000059	MOTORE ORBITALE LONGITUDINALE, RASATORE, CERNITA MANUALE
	MO16000000060	IDROGUIDA
	MO16000000061	MOTORE CILINDRATA FISSA PER AVANZAMENTO IDROSTATICO (SAMHYDRAULIK)
	MO16000000012	MOTORE CILINDRATA FISSA PER AVANZAMENTO IDROSTATICO (HP)
	MO16000000062	MOTORE CILINDRATA FISSA PER AVANZAMENTO IDROSTATICO (SAUER)
	MO16000000063	POMPA TRIPLA CILINDRATA 36+26+4
	MO16000000064	POMPA TRIPLA CILINDRATA 26+26+6
	MO16000000065	POMPA TRIPLA CILINDRATA 33+26+6
	MO16000000066	POMPA DOPPIA CILINDRATA 8+4
	MO16000000067	POMPA 3/38
	MO16000000068	POMPA TRIPLA CILINDRATA 44+26+6
	MO16000000069	POMPA AVANZAMENTO (SAMHYDRAULIK)
	MO16000000070	POMPA AVANZAMENTO "SAUER"
	MO16000000075	MOTORE PER TRITURATORE
	MO16000000073	GRUPPO INTEGRATO COMPLETO PER COMANDO CILINDRI A 10 ELEMENTI
	MO16000000074	GRUPPO INTEGRATO COMPLETO PER COMANDO CILINDRI A 5 ELEMENTI

IMMAGINE	CODICE	DESCRIZIONE
	MO1600000078	CARTUCCIA FILTRO ASP. met. TIPO F
	MO1600000079	CARTUCCIA FILTRO ASPIRAZIONE P.P.V.
	MO1600000080	CARTUCCIA FILTRO SCARICO TIPO A
	MO1600000082	CARTUCCIA FILTRO SCARICO TIPO B
	MO1600000084	CARTUCCIA FILTRO SCARICO TIPO C
	MO1600000085	CARTUCCIA FILTRO SCARICO TIPO D
	MO1600000087	FILTRO FFCA
	MO1600000088	FILTRO 1/4 40 MICRON
	MO1600000089	FILTRO IN PRESSIONE COMPLETO TIPO E
	MO1600000090	CARTUCCIA FILTRO IN PRESSIONE
	MO1600000091	LIVELLO OLIO
	MO1600000093	VALVOLA DI APERTURA E CHIUSURA CIRCUITI
	MO1600000094	VALVOLA DI APERTURA E CHIUSURA CIRCUITO RAGGERA
	MO1600000095	VALVOLA DI APERTURA E CHIUSURA CIRCUITO CONTRAPPESI
	MO1600000096	VALVOLA DI ANTICAVITAZIONE PER MOTORE CONTRAPPESI
	318G63IN14600	MANOMETRO INOX A BAGNO D'OLIO 0-600
	318G63IN14250	MANOMETRO INOX A BAGNO D'OLIO 0-250
	318G63IN14012	MANOMETRO INOX A BAGNO D'OLIO 0-12
	318G63IN14160	MANOMETRO INOX A BAGNO D'OLIO 0-160 €
	3140001490400	ESCLUSORE PER MANOMETRO
	MO1600000097	SOLENOIDE 27V. PER VALVOLE APERTURA E CHIUSURA CIRCUITI
	MO1600000098	SOLENOIDE 27V. GRUPPO ELETTROVALVOLE DA 5 E 10 ELEMENTI
	MO1600000099	SOLENOIDE 27V. PER ALZATA TESTATA SU GRUPPO 10 ELEMENTI
	MO1600000100	SOLENOIDE 24V. PER ELETTROVALVOLA "CETOP" STERZATURA
	MO1600000101	ELETTROVALVOLA "CETOP" 24V.
	MO1600000102	BASE "CETOP"
	MO1600000103	VALVOLA DI REGOLAZIONE VELOCITA' PER MOTORI ORBITALI

IMMAGINE	CODICE	DESCRIZIONE
	MO16000000104	VALVOLA DI REGOLAZIONE VELOCITA' A DISTANZA PER MOTORI ORBITALI
	MO16000000105	VALVOLA DI REGOLAZIONE VELOCITA' PER MOTORE VENTOLA
	MO16000000106	VALVOLA DI REGOLAZIONE VELOCITA' PER CONTRAPPESI
	MO16000000107	VALVOLA DI REGOLAZIONE VELOCITA' PER RAGGERA
	MO16000000108	VALVOLA DI REGOLAZIONE VELOCITA' PER NASTRI SELEZIONATRICI
	MO16000000109	VALVOLA GALLEGGIAMENTO TESTATA
	8060000000001	VALVOLA PILOTA COMPRESSORE ARIA
	8060000000002	VALVOLA DI MASSIMA COMPRESSORE ARIA
	330080B124V40	SCAMBIATORE DI CALORE 24V GRANDE, IN ALLUMINIO, CON VENTOLA
	330060A124V40	SCAMBIATORE DI CALORE 24V PICCOLO, IN ALLUMINIO, CON VENTOLA
	330018124V40	SCAMBIATORE DI CALORE 24V IN ALLUMINIO, CON VENTOLA, ANNO 2018
	MO16000000129	BULBO TERMOSTATICO PER SCAMBIATORE
	2677	CILINDRO SECONDO STADIO EVACUATORE CON VALVOLA DI BLOCCO
	2700	CILINDRO DI SOLLEVAMENTO TESTATA SENZA VALVOLA DI BLOCCO
	2869	CILINDRO TRAMOGGIA PARACADUTE SENZA VALVOLA DI BLOCCO
	3470	CILINDRO TRASLAZIONE SENZA VALVOLA DI BLOCCO
	3619	CILINDRO PER BASCULANTE ANTERIORE CON VALVOLA DI BLOCCO
	3641	CILINDRO PER REGOLAZIONE ASPO SENZA VALVOLA DI BLOCCO
	4479	CILINDRO 1° STADIO EVACUATORE SENZA VALVOLA DI BLOCCO
	4493	CILINDRO SPOSTAMENTO CERNITA/ SENZA VALVOLA DI BLOCCO
	3317	CILINDRI COMANDO RUOTINE TESTATA NORD SENZA VALVOLA DI BLOCCO
	7708	CILINDRI RULLI SOTTO TESTATA > 2010 SENZA VALVOLA DI BLOCCO








IMMAGINE	CODICE	DESCRIZIONE
	4499	CILINDRO SOLLEVAMENTO NASTRO CERNITA ELETTRONICA CON VALVOLA DI BLOCCO
	6287	CILINDRO PER BASCULANTE POSTERIORE SENZA VALVOLA DI BLOCCO
	6976	CILINDRO COMANDO RUOTINE TESTATA SUD SENZA VALVOLE DI BLOCCO
	4126	CILINDRI COMANDO RULLI SOTTO TESTATA < 2009 SENZA VALVOLA DI BLOCCO
	8742	CILINDRO APERTURA TRITURATORE
	MO16000000110	TENUTE PER CILINDRO ALLESAGGIO 30 STELO 20
	MO16000000111	TENUTE PER CILINDRO ALLESAGGIO 40 STELO 20
	MO16000000112	TENUTE PER CILINDRO ALLESAGGIO 40 STELO 25
	MO16000000113	TENUTE PER CILINDRO ALLESAGGIO 50 STELO 25
	MO16000000114	TENUTE PER CILINDRO ALLESAGGIO 60 STELO 30
	MO16000000115	TENUTE PER CILINDRO ALLESAGGIO 70 STELO 35
	MO16000000116	TENUTE PER CILINDRO ALLESAGGIO 100 STELO 50
	MO16000000118	TENUTE PER MOTORE IDRAULICO BG
	MO16000000119	TENUTE PER MOTORE IDRAULICO HRS
	MO16000000120	TENUTE PER MOTORE IDRAULICO ARS
	MO16000000121	TENUTE PER MOTORE OMV
	MO16000000122	VALVOLA DI BLOCCO DA 3/8"
	MO16000000123	VALVOLA DI BLOCCO DA 1/4"
	MO16000000124	VALVOLA DI BLOCCO DA 3/8" OVER SIZE
	MO16000000076	SOLENOIDE PER GRUPPO 10 ELEMENTI REXROTH
	MO16000000077	TRINCIAPAGLIA PER TRITURATORE BOCCOLA
	MO16000000125	TRINCIAPAGLIA PER TRITURATORE SENZA BOCCOLA
	MO16000000130	SCAMBIATORE DI CALORE OLIO R80 24V SENZA VENTOLA
	MO16000000131	SCAMBIATORE DI CALORE OLIO R60 24V SENZA VENTOLA
	MO16000000132	FLANGIA IN GHISA PER PREDISPOSIZIONE GRUPPO 3 POMPE AD INGRANAGGI TWINDISC
	MO16000000133	FLANGIA IN FERRO PER PREDISPOSIZIONE GRUPPO 3 POMPE AD INGRANAGGI BREVINI
	MO16000000126	FILTRO ASPIRAZIONE COMPLETO
	MO16000000127	FILTRO SCARICO COMPLETO GRANDE
	MO16000000128	FILTRO SCARICO COMPLETO PICCOLO

IMMAGINE	CODICE	DESCRIZIONE
	MO1600000134	CINGHIA COMPRESSORE
	MO1600000135	CINGHIA VENTOLA/ACQUA
	MO1600000262	CINGHIA VENTOLA MOTORE JD
	MO1600000136	FILTRO GASOLIO
	MO1600000137	FILTRO OLIO
	MO1600000138	PREFILTRO GASOLIO
	MO1600000139	FILTRO ARIA ESTERNO
	MO1600000140	FILTRO ARIA INTERNO
	MO1600000141	COMPRESSORE ARIA (192cc)
	MO1600000142	POMPA ACQUA
	MO1600000143	POMPA " AC " (GASOLIO)
	MO1600000144	POMPA INIEZIONE
	MO1600000145	SCAMBIATORE DI CALORE
	MO1600000146	ALTERNATORE COMPLETO
	7466	1° TUBO ENTRATA ARIA NEL RADIATORE
	7465	2° TUBO ENTRATA ARIA NEL RADIATORE
	7467	1° TUBO USCITA ARIA DAL RADIATORE
	7468	2° TUBO USCITA ARIA DAL RADIATORE
	7470	TUBO USCITA ACQUA DAL RADIATORE
	7472	TUBO ENTRATA ACQUA NEL RADIATORE
	MO1600000147	TERMOSTATO
	MO1600000148	ELETTROMAGNETE KSB PER POMPA INIEZIONE
	MO1600000149	ELETTROVALVOLA 24V PER POMPA INIEZIONE
	MO1600000150	INIETTORE

IMMAGINE	CODICE	DESCRIZIONE
	MO16000000151	TRASMETTITORE TEMPERATURA ACQUA
	MO16000000152	TURBOSOFFIANTE
	MO16000000153	MOTORINO AVVIAMENTO
	5730	TUBO ASPIRAZIONE ARIA TIPO 1
	8294	TUBO ASPIRAZIONE ARIA TIPO 2
	MO16000000155	SILENZIATORE
	MO16000000156	FILTRO ARIA COMPLETO
	MO16000000157	SEGNALATORE INTASAMENTO FILTRO ARIA
	MO16000000158	TUBO SPIRALATO ZN D. 75MM PER MARMITTA (PREZZO AL METRO)
	MO16000000160	TUBO IN CALZA CERAMICA D.80 MM PER MARMITTA (PREZZO AL METRO)








IMMAGINE	CODICE	DESCRIZIONE
	81000000FLR12*	GRUPPO FRL COMPLETO
	1466X25006325	SPINA CILINDRICA 6 X 25 DIN 6325
	6260	FORCELLA POSTERIORE
	145002X101336	COPIGLIA D.2 X 10 UNI 1336 INOX
	14706X16B1710	PERNO CON TESTA 6 X 16 UNI 1710
	80000SP7841625*	CILINDRETTO PNEUMATICO
	57000000252800*	MARTELLETTO IN NYLON completo
	156M6FF001676	FORCELLA ACC M6 UNI
	41000000004X27	TUBO RILSAN
	805000000008	CONNETTORE PER ELETTROVALVOLA
	805000000002 *	ELETTROVALVOLA PER CILINDRETTO
	MO16000000117*	ELETTROV. PER CILIND. FINO AL 2005
	4410000000001	CAVO ALIMENTAZIONE ELETTROVALVOLE
	4410000000002	CAVO ALIMENTAZIONE CERNITA
	4410000000016	CAVO COLLEGAMENTO TASTIERA
	018GECONS0000	DISPLAY DI CONTROLLO COMPLETO (display + tastiera + scheda)
	MO16000000265	DISPLAY LCD 20 x 2 retro illuminato
	440MEMG000001	TASTIERA A MEMBRANA
	MO16000000266	TASTO INOX ILLUMINATO
	MO16000000267	TASTO INOX
	4540000002413	ALIMENTATORE STABILIZZATO
	4551201203812	VENTOLA PER STABILIZZATORE
	MO16443L01	SCHEDA DI LIVELLAMENTO
	MO16501358500	SCATOLA PER INCLINOMETRO
	MO16000000268	SCHEDA TASTIERA
	436NPN0800024	SENSORE INDUTTIVO M 8
	436NPN1200024	SENSORE INDUTTIVO M 12

IMMAGINE	CODICE	DESCRIZIONE
	MO1600000162	RELE' 24V 40A
	MO1600000163	RELE' 24V 22-10A
	MO1600000164	RELE' DI POTENZA 24V
	MO1600000165	RELE' MICRO
	MO1600000166	PORTA MINI RELE'
	MO1600000167	STAFFA MODULARE
	MO1600000168	FANALE ANT. DX VEGA 24V
	MO1600000169	FANALE ANT. SX VEGA 24V
	MO1600000170	FANALE POST.
	MO1600000171	FARO SUPPLEMENTARE
	MO1600000172	LAMPADA GIREVOLE ARANCIO S/
	MO1600000173	SUPPORTO INNESTO TUBOLARE G
	MO1600000174	INTERRUTTORE TELEMECANIQUE
	MO1600000175	INTERRUTTORE BASCULANTE FARI LAVORO
	MO1600000176	BASCULANTE 0/1/2 SERIE 350
	MO1600000177	BASCULANTE 1 INST./0/1 INST SERIE 350
	MO1600000178	BASCULANTE 0/1 MOLLA SERIE
	MO1600000179	PULSANTE ACCENS. CIRCUITI NC
	MO1600000180	PULSANTE ACCENS. CIRCUITI NA
	MO1600000181	INTERRUTTORE MERIT (SELETORE) 2 POS.
	MO1600000182	INTERRUTTORE MERIT (SELETORE) 3 POS.
	MO1600000183	INTERRUTTORE AVVIAMENTO
	MO1600000184	PULS. A FUNGO TELEM + CONTA
	MO1600000014	BULBO SEGNALAZIONE TEMPERATURA
	MO1600000185	SIRENA (BUZZER)
	MO1600000186	INTERMITTENZA 24V
	MO1600000187	CENTRALINA DIODI
	MO1600000015	GALLEGGIANTE REGISTRABILE
MO1600000016	CONTAGIRI MOTORE	
MO1600000017	STACCA BATTERIA	
MO1600000018	CONTAGIRI DIGITALE PER CONTACHILOMETRI	
MO1600000189	LAMPADINA 24V 3W	
MO1600000190	SPIA ET ROSSA C NERO	
MO1600000019	LINEA MOTORE	
MO1600000191	CONNETTORE 2 VIE NERO JPT	
MO1600000192	GOMMINO JPT BIANCO 1,5-2,5	
MO1600000193	GOMMINO JPT S 0.3-1 MMQ	
MO1600000194	TERMINALE JPT F 0,5-1 C/GOM	
MO1600000020	CONTATTO (ROSSO o VERDE)	
MO1600000021	SPIA CIRCUITI 24 VOLT	

IMMAGINE	CODICE	DESCRIZIONE
	MO16000000195	PONTE DIFFERENZIALE ANT. S 150
	MO16000000196	CAMBIO 2 VELOCITA'
	MO16000000197	CORPO CENTRALE S 150
	MO16000000198	CORPO PORTANTE SX S150 e S120 (ANTERIORE O POSTERIORE)
	MO16000000199	CORPO PORTANTE DX S150 e S120 (CON BLOCCAGGIO)
	MO16000000200	CORPO PORTANTE DX S150 e S120 (ANTERIORE O POSTERIORE)
	MO16000000201	SCATOLA DIFFERENZIALE COMPLETA S150 e S120
	MO16000000202	GRUPPO TERMINALE FISSO S150
	MO16000000203	GRUPPO TERMINALE FISSO S120
	MO16000000204	SEMIASSE SNODATO DX e SX S150
	MO16000000264	SEMIASSE SNODATO DX e SX S120
	MO16000000205	FUSELLO S150
	MO16000000206	FUSELLO S120
	MO16000000207	MOZZO RUOTA S150
	MO16000000208	PARAOLIO BASIL 220-250-15 S150
	MO16000000209	GHIERA KM16 M80X2 S150
	MO16000000210	PERNO SATELLITE EPICICLOIDALE S150
	MO16000000211	RASAMENTO PERNO SAT. EPIC. S150
	MO16000000212	SATELLITE EPICICLOIDALE S150
	MO16000000213	RULLINO DIN 5402 5x29,8 G2 S150
	MO16000000214	DISCO FRENO S150
	MO16000000215	QUD-RING 238-959-9707 S150

IMMAGINE	CODICE	DESCRIZIONE
	MO1600000216	RALLA S150
	MO1600000217	BOCCOLA 45X50X30
	MO1600000218	MOLLA PER FRENO S150
	MO1600000219	FELTRO PER SNODO
	MO1600000220	PLANETARIO EPICICLOIDALE S150
	MO1600000221	TAPPO SFIATO M22X1,5
	MO1600000222	ANELLO OR 4112
	MO1600000223	ROSETTA ONDULATA B12 DIN 137 B
	MO1600000224	VITE T.C.E.I.12.9 M12X40 5931
	MO1600000225	VITE T.C.E.I.12.9 M12X30 5931
	MO1600000226	CANOTTO BLOCCAGGIO INT S150
	MO1600000227	TAPPO IN PLASTICA D11
	MO1600000228	PIGNONE CONICO Z=12 S120
	MO1600000229	GUARNIZIONE IN CARTA 0,2 S150 e 120
	MO1600000230	ANELLO OR 123 S120
	MO1600000231	SPESSORE D24X45X0,5 S120
	MO1600000232	SEEGER E22 DIN 471
	MO1600000233	BOCCOLA D23 DIN 172/A
	MO1600000234	CUSCINETTO RULLI CONICI 30308
	MO1600000235	INTERRUTTORE WATER-PROOF
	MO1600000236	SPESSORE PER INTERRUTTORE WATER-PROOF
	MO1600000237	BOCCOLA 50X55X50
	MO1600000238	CILINDRO IDRAULICO COMANDO CAMBIO














IMMAGINE	CODICE	DESCRIZIONE
	5260000000GCC	GIUNTO COMPLETO PER VENTOLA (pignone conico, pignone con morsetto, catena doppia, maglia di giunzione)
	710LEVETC7194	LEVA DI AVANZAMENTO MECCANICA
	3020000030-22	POMPA FRENO
	3010AEP311200	POMPA SBLOCCO FRENO STAZIONAM. (completa di leva)
	710007C757195	CAVO DI AVANZAMENTO
	7101CAV5066/3	CAVO ACCELERATORE
	5230000336500	CAVO FRENO A MANO
	715160/807583	PNEUMATICO COMPLETO DI CERCHIO PER TESTATA (riempito di poliuretano espanso)
	420PULSANTE00	PULSANTE PER JOYSTICK
	455300V1024AS	ELETTOVENTOLA PER SCAMBIATORE OLIO R 80
	455350V08P24A	ELETTOVENTOLA PER SCAMBIATORE OLIO R 60
	4390000AZ8107	FINECORS A BAFFO (< 2009)
	4390000AZ8112	FINECORS A ROTELLA (< 2009)
	MO16000000262	FINECORS A BAFFO (> 2010)
	MO16000000263	FINECORS A ROTELLA (> 2010)
	5155	GIRANTE PER VENTOLA COMPLETA DI ALBERO E EQUILIBRATURA
	3352SAEA001-3	RIDUTTORE 1/3
	7957AL	PNEUMATICO MICHELIN 420/75 R20 SENZA CERCHIO
	62600013X208F	CERCHIONE PER PNEUMATICO 13 x 20 € CON FLANGIA INTERAMENTE SALDATA VERNICIATO
	181ACCAM00330	ACCOPIATORE PER POMPE TIPO "T"
	181ACC0000001	ACCOPIATORE PER POMPE TIPO "B"
	1720000000BFP	GIUNTO PER POMPA P.P.V. "BREVINI"
	17200000000SD	GIUNTO PER POMPA P.P.V. "SAUER"
	1720000000GR3	GIUNTO PER POMPE GRUPPO 3

IMMAGINE	CODICE	DESCRIZIONE
	5260000Z14D25	PIGNONE DENTATO 5/8" Z 14 D 25
	5260000Z14D35	PIGNONE DENTATO 5/8" Z 14 D 35
	5260000DZ14D25	PIGNONE DENTATO DOPPIO 5/8" Z 14 D 25
	5260000Z16D30	PIGNONE DENTATO 5/8" Z 16 D 30
	663	PIGNONE DENTATO 5/8" Z 16 conico
	6063	PIGNONE DENTATO 5/8" Z 20 D 30
	6062	PIGNONE DENTATO 5/8" Z 20 conico
	5260000Z20D35	PIGNONE DENTATO 5/8" Z 20 D 35
	5260000DZ20D35	PIGNONE DENTATO DOPPIO 5/8" Z 20 D 35
	1415/8000000S	CATENA SEMPLICE 5/8" AL MT.
	1415/8000000D	CATENA DOPPIA 5/8" AL MT.
	1415/8000000MS	MAGLIA GIUNZIONE 5/8" SEMPLICE
	1415/8000000MD	MAGLIA GIUNZIONE 5/8" DOPPIA
	1415/800000FMS	FALSA MAGLIA 5/8" SEM
	1415/800000FMD	FALSA MAGLIA 5/8" DOPPIA
	140Z14X5/8000	TENDICATENA Z14
	5979/ 5900/ 6302	GIUNTI A PIU' DIAMETRI MOTORE - ALBERI TRASCINAMENTO
	6017	STELLA SCARICATERRA
	MO16000000240	CILINDRETTO PER COLONNA GUIDA
	MO16000000241	MOLLA A GAS CORSA 181 SPINTA 600N
	MO16000000242	MOLLA A GAS CORSA 95 SPINTA 600N
	MO16000000243	MOLLA A GAS CORSA 181 SPINTA 400N
	MO16000000244	MOLLA A GAS CORSA 95 SPINTA 400N
	MO16000000245	MOLLA PER N.S.P.
	MO16000000246	MOLLA PER DE TEK
	MO16000000247	MOLLA PER SPUNTORE
	MO16000000248	MOLLA PER STELLA SCARICATERRA
	MO16000000249	COLONNA GUIDA COMPLETA
	MO16000000250	SEDILE

OLI E FLUIDI

	CODICE	DESCRIZIONE
	MO16000000251	OLIO IMPIANTO IDRAULICO
	MO16000000252	OLIO MOTORE ENDOTERMICO
	MO16000000253	OLIO PONTI DIFFERENZIALI E RIDUTTORI
	MO16000000254	OLIO PER CIRCUITO FRENO
	MO16000000255	OLIO PER SELEZIONATRICE
	MO16000000256	GRASSO PER CIRCUITO LUBRIFICANTE
	MO16000000257	ANTIGELO



Servizio clienti e ordini
tel.: +39 3484768015
email: service@markone.it
web: markone.it

MARK ONE S.r.l. Società Unipersonale

Sede Operativa: Corso Italia, 648 – Mirabello 44047 Terre del Reno (FE)

Sede Legale: Via d'Azeglio, 31 – 40123 Bologna (BO)

CF – PI – RI Bologna n. 03497801203 REA Bologna n. 523900

c.s. euro 10.000,00 i.v.